

## Statistiques 2019



# LES LICENCES FFGOLF

2016 : 407 719

2017 : 410 261

2018 : 412 726

**Année 2019 : 418 741 (+1,46%)**

## CHIFFRES CLÉS

### Les dix dernières années

- La croissance sur cette période est de 2% avec une progression de 8 300 licences.
- Un chiffre record de près de 423 000 licenciés a été atteint en 2012. La courbe de croissance des licences s'est ensuite infléchi pendant trois ans jusqu'en 2015.
- La reprise constatée depuis 2016 est plus forte chaque année. Sur les 4 dernières années, la progression est de 3% avec un gain de plus de 11 000 licences.

### Les faits marquants en 2019

- Avec une progression en 2019 proche de 1,5%, le nombre de licences se rapproche de l'année record de 2015.
- La fidélisation est performante. Les renouvellements et les reprises représentent 91,5% des commandes. Le taux de renouvellement des licences 2018 est égal à 84,5% et est le plus fort obtenu depuis une décennie.
- Les nombres de créations, reprises (joueurs ayant déjà eu une licence ffgolf mais non licenciés en 2018) et renouvellements sont en progression.
- La baisse visible du nombre de licenciés indépendants ffgolf n'est pas liée à une diminution du nombre de joueurs prenant leur licence à la fédération mais au fait que les licenciés lors de leur commande sur Internet sont dirigés vers les golfs et obtiennent alors une licence Indépendant Golf.
- Au total, tous les liens sont en progression.
- Le nombre de femmes progresse faiblement par rapport aux hommes. Toutefois la proportion de femmes dans les créations de licences est supérieure à celle du total des licenciés (30% contre 27%).
- Tout sexe confondu, une hausse est constatée chez les moins de 26 ans et les plus de 72 ans. Entre ces deux âges les chiffres sont à la baisse excepté chez les hommes entre 46 et 59 ans.
- Les licenciés sont âgés de 0 à 107 ans avec une moyenne d'âge de 53 ans.



# LES CHIFFRES CLÉS 2019

## PROFIL

**418 741** licenciés

dont **41 967** Jeunes 18 ans et moins 10 %

dont **113 773** Femmes 27,2 %



Index médian **31,5**

**23 049** index inférieur à 10

**87 712** index entre 10 et 20

**138 570** index entre 20 et 36

**44 200** index entre 36 et 53

**125 208** non classés

## ANCIENNETÉ



**35 674** Nouveaux joueurs

Nombre de licenciés selon les années de licence



**99 139** 2<sup>e</sup> à 5<sup>e</sup> année

**85 854** 6<sup>e</sup> à 10<sup>e</sup> année

**117 503** 11<sup>e</sup> à 20<sup>e</sup> année

**80 571** plus de 20 ans

## GOLFS

**733** golfs

**607** Golfs 9 trous et plus

**86** Compacts et pitch & putt hors golf

**40** Practices

**18** Structures en construction

**33 000** Hectares d'espaces naturels

## APPRENTISSAGE

**628** Écoles de golf dont **343** labellisées



**1 430** Enseignants

**1 943** animateurs sportifs et bénévoles de clubs



**15 743** PASS Carte Verte



## COMPÉTITION

**37 %** Compétiteurs jouant en moyenne 7 compétitions / an



**22 350** Compétitions comptant pour l'index

**606** Trous en 1



**1 036 458** Cartes de score comptant pour l'index

**73 832** Birdies

## ESPACE LICENCIÉ



**267 640** Licenciés possédant un Espace



**262 129** Parties amicales saisies

## DISTANCE MOYENNE

entre les licenciés et leur golf

**25 km** Membres ou abonnés

**58,7 km** Indépendants

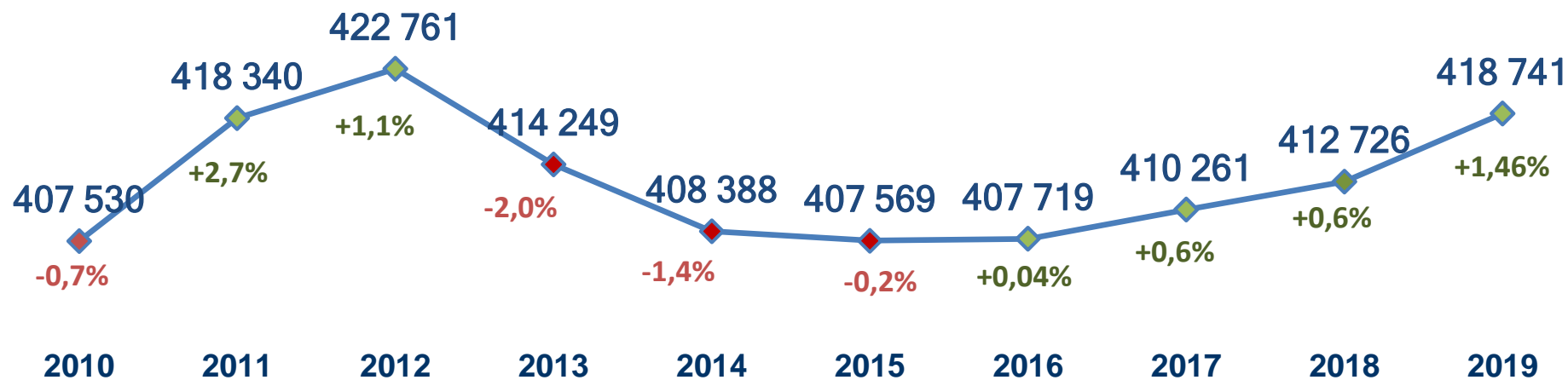


ffgolf®

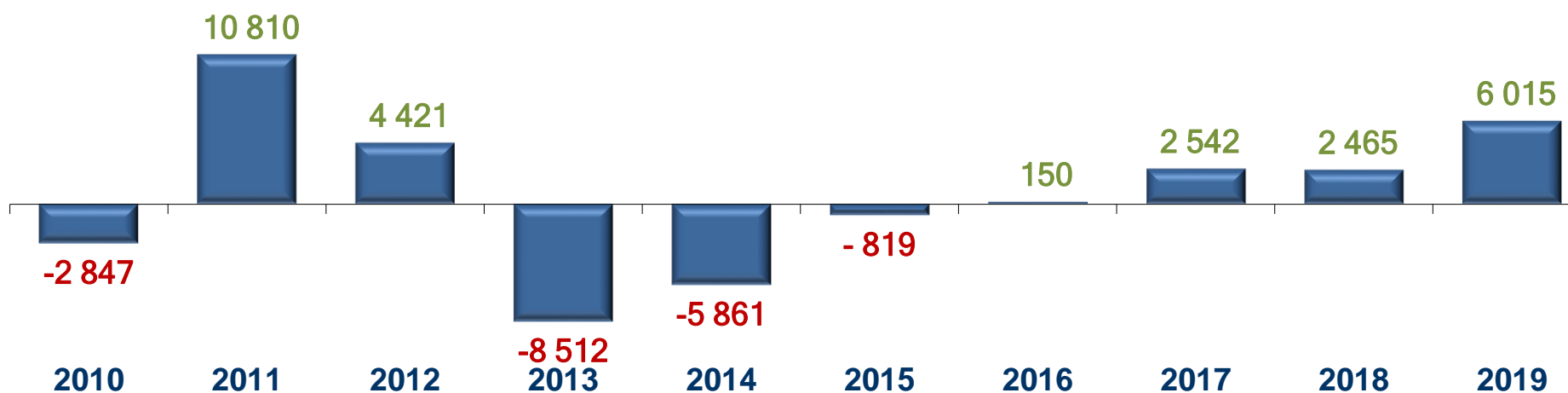
Données ffgolf 2019

Infographie : Art Press

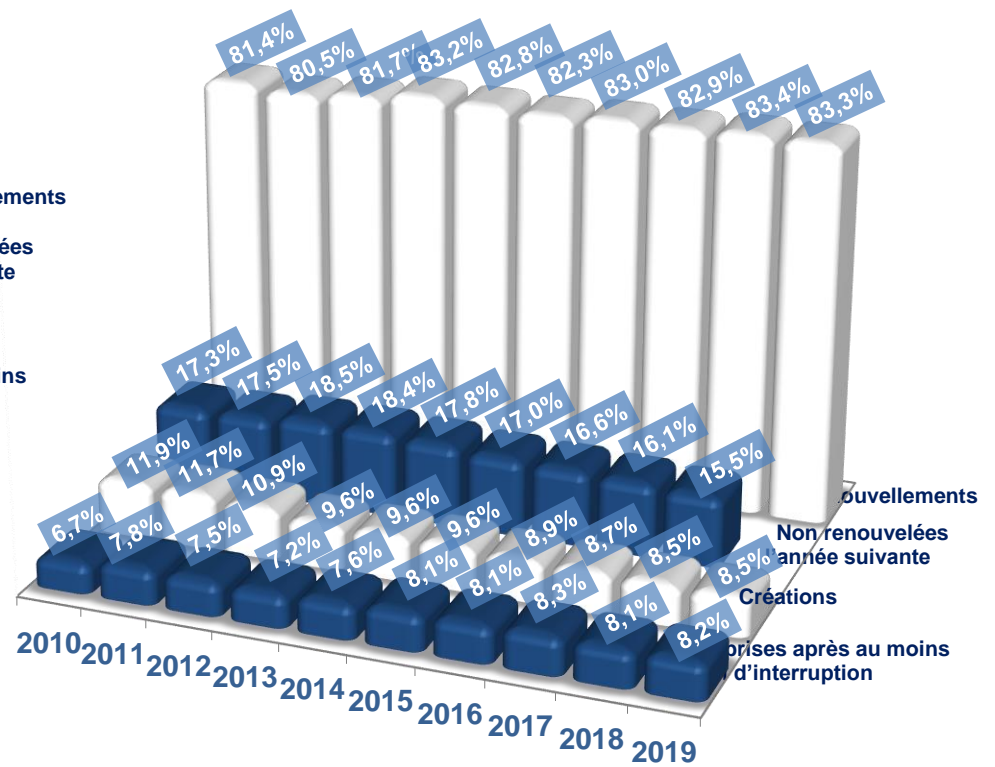
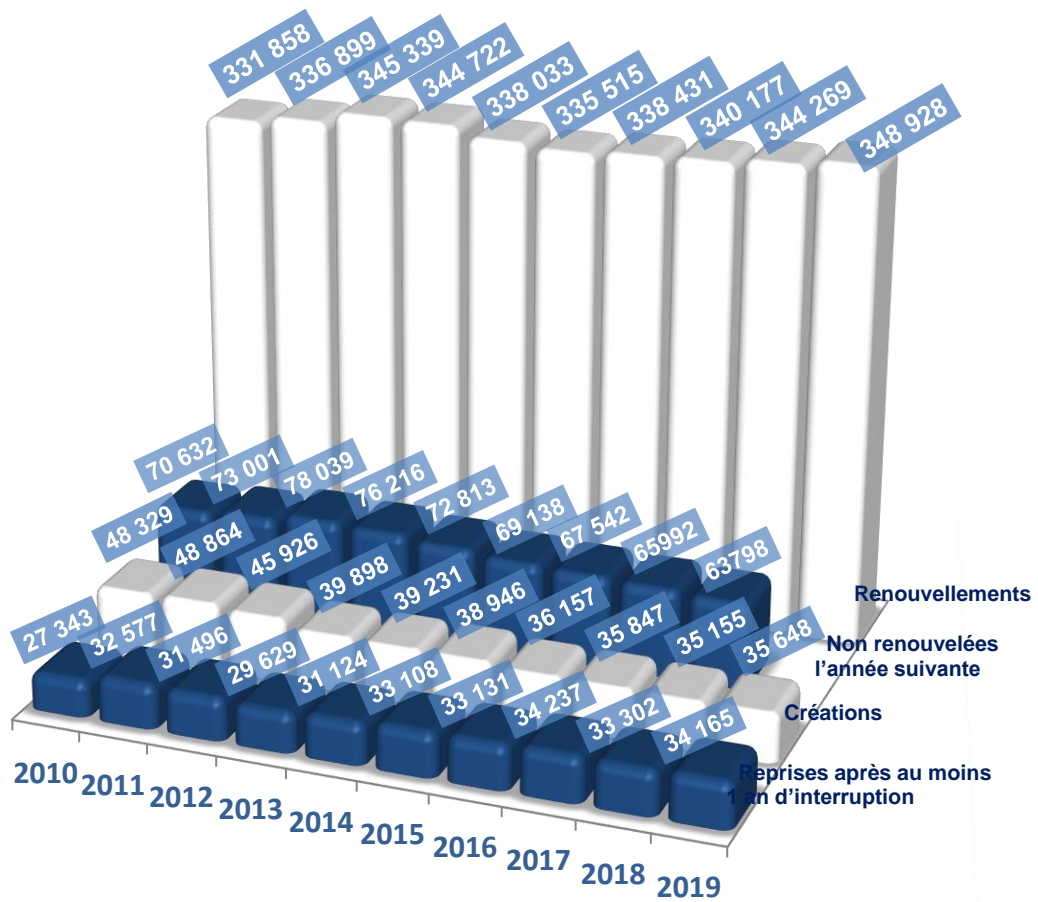
## EVOLUTION DU NOMBRE DE LICENCIÉS FFGOLF SUR 10 ANS



## REPARTITION DE L'AUGMENTATION DE 8 364 LICENCES DEPUIS 10 ANS



# LES COMMANDES FFGOLF DEPUIS 10 ANS



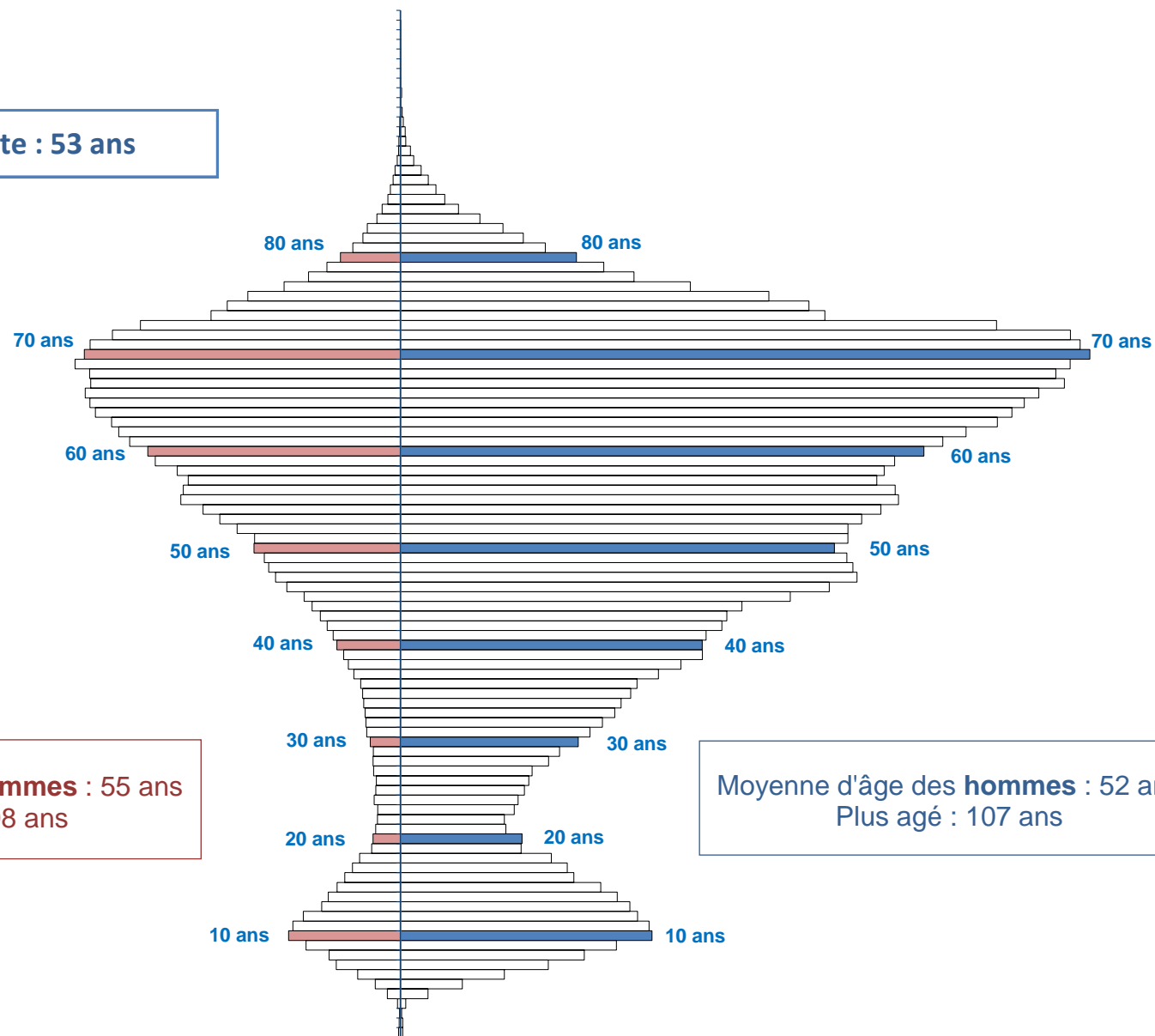
## ÉVOLUTION 2018/2019 DES LICENCIÉS FFGOLF PAR TRANCHE D'ÂGES

ÂGES	FEMMES			HOMMES			TOTAL		
	2019	Δ 2018/2019		2019	Δ 2018/2019		2019	Δ 2018/2019	
Moins de 12 ans	6 230	7	0,11%	14 513	150	1,04%	20 743	157	0,76%
De 12 à 13 ans	2 039	75	3,82%	5 408	22	0,41%	7 447	97	1,32%
De 14 à 15 ans	1 572	48	3,15%	4 836	103	2,18%	6 408	151	2,41%
De 16 à 18 ans	1 675	108	6,89%	5 694	24	0,42%	7 369	132	1,82%
De 19 à 21 ans	940	63	7,18%	4 029	401	11,05%	4 969	464	10,30%
De 22 à 25 ans	1 124	73	6,95%	5 322	100	1,91%	6 446	173	2,76%
De 26 à 29 ans	1 224	-63	-4,90%	6 577	-78	-1,17%	7 801	-141	-1,78%
De 30 à 33 ans	1 551	-92	-5,60%	9 085	-32	-0,35%	10 636	-124	-1,15%
De 34 à 37 ans	1 865	-147	-7,31%	10 959	-444	-3,89%	12 824	-591	-4,41%
De 38 à 41 ans	2 780	-58	-2,04%	13 791	-117	-0,84%	16 571	-175	-1,05%
De 42 à 45 ans	3 920	-291	-6,91%	15 987	-694	-4,16%	19 907	-985	-4,71%
De 46 à 50 ans	7 567	-117	-1,52%	25 718	650	2,59%	33 285	533	1,63%
De 51 à 55 ans	10 516	-383	-3,51%	27 064	111	0,41%	37 580	-272	-0,72%
De 56 à 59 ans	10 410	-211	-1,99%	22 594	467	2,11%	33 004	256	0,78%
De 60 à 63 ans	12 683	-161	-1,25%	25 830	-9	-0,03%	38 513	-170	-0,44%
De 64 à 67 ans	14 381	-100	-0,69%	29 417	-189	-0,64%	43 798	-289	-0,66%
De 68 à 71 ans	14 637	-152	-1,03%	31 231	-530	-1,67%	45 868	-682	-1,47%
De 72 à 75 ans	10 555	1 196	12,78%	24 330	2 743	12,71%	34 885	3 939	12,73%
De 76 à 79 ans	5 038	740	17,22%	12 695	1 544	13,85%	17 733	2 284	14,78%
80 ans et plus	3 066	300	10,85%	9 888	958	10,73%	12 954	1 258	10,76%
<b>TOTAL</b>	<b>113 773</b>	<b>835</b>	<b>0,74%</b>	<b>304 968</b>	<b>5 180</b>	<b>1,73%</b>	<b>418 741</b>	<b>6 015</b>	<b>1,46%</b>

ÂGES	FEMMES			HOMMES			TOTAL		
	2019	Δ 2018/2019		2019	Δ 2018/2019		2019	Δ 2018/2019	
De 0 à 18 ans	11 516	238	2,11%	30 451	299	0,99%	41 967	537	1,30%
De 19 à 25 ans	2 064	136	7,05%	9 351	501	5,66%	11 415	637	5,91%
De 26 à 55 ans	29 423	-1 151	-3,76%	109 181	-604	-0,55%	138 604	-1 755	-1,25%
Plus de 55 ans	70 770	1 612	2,33%	155 985	4 984	3,30%	226 755	6 596	3,00%
<b>TOTAL</b>	<b>113 773</b>	<b>835</b>	<b>0,74%</b>	<b>304 968</b>	<b>5 180</b>	<b>1,73%</b>	<b>418 741</b>	<b>6 015</b>	<b>1,46%</b>

# PYRAMIDE DES ÂGES DES LICENCIÉS FFGOLF 2019

Moyenne d'âge mixte : 53 ans



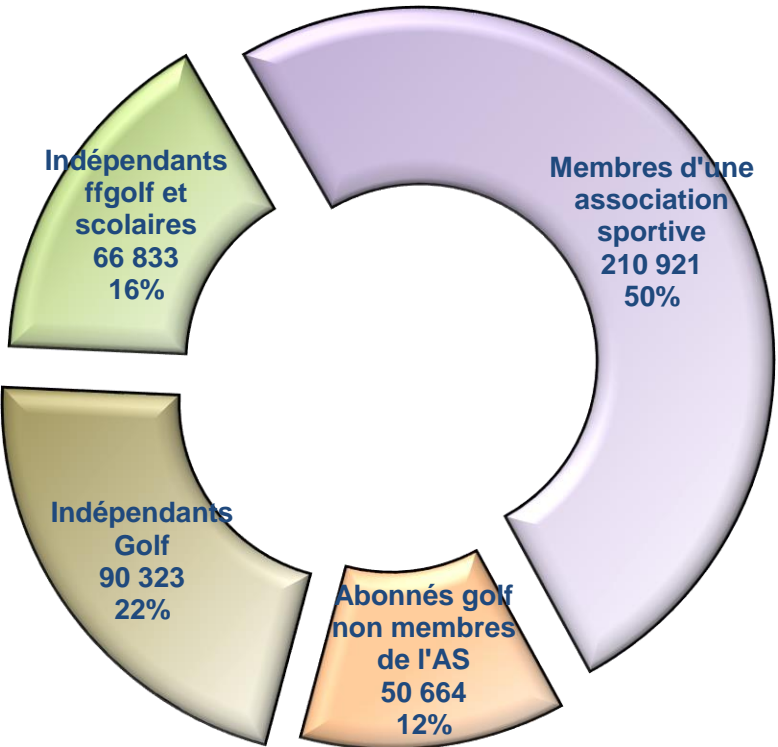
Moyenne d'âge des **femmes** : 55 ans  
Plus âgée : 98 ans

Moyenne d'âge des **hommes** : 52 ans  
Plus âgé : 107 ans

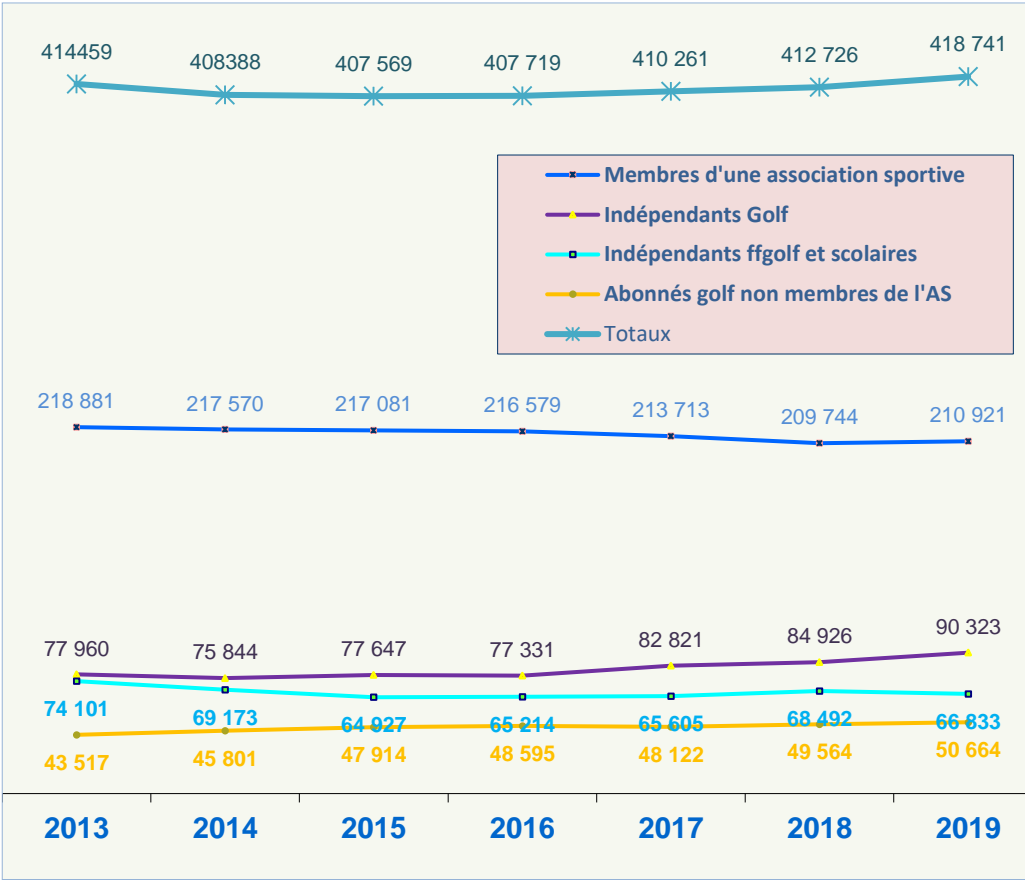
9000 7000 5000 3000 1000 1000 3000 5000 7000 9000

# LICENCIÉS FFGOLF PAR TYPE D'ADHÉSION

2019



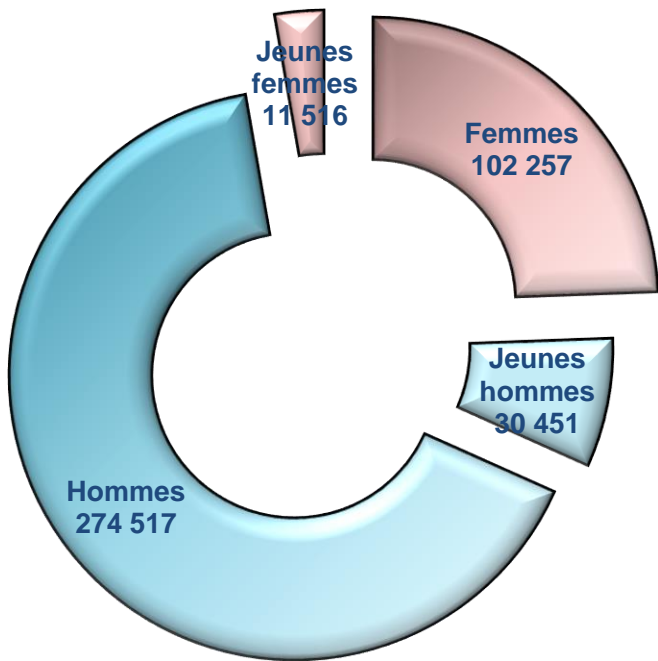
Evolution sur 7 ans



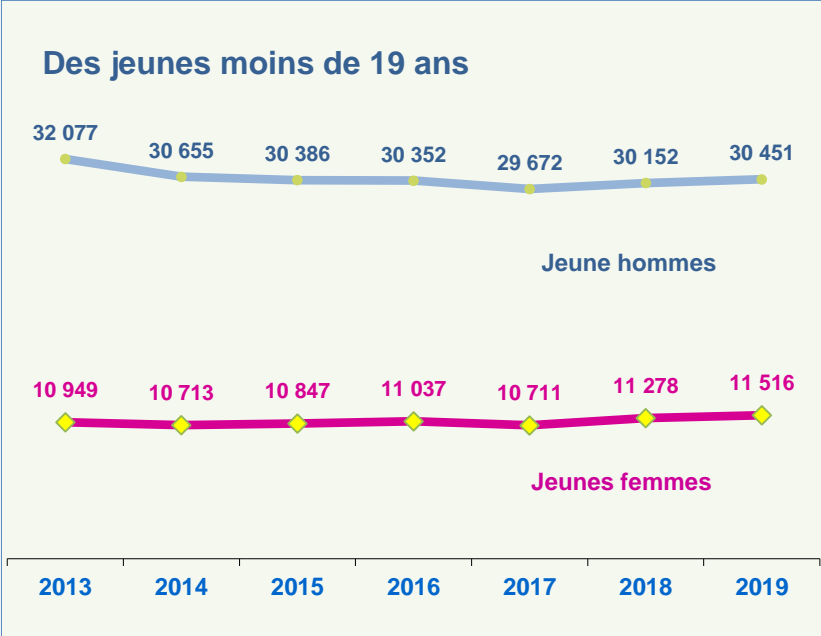
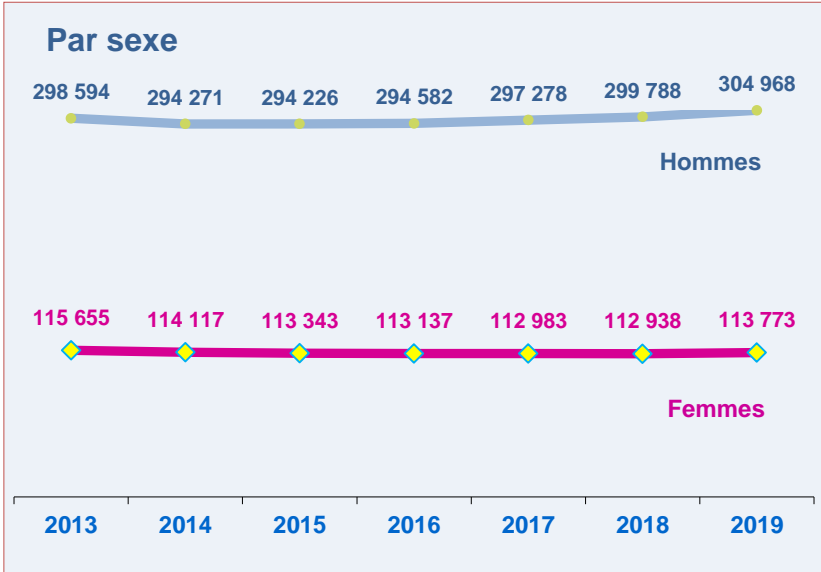


# LICENCIÉS FFGOLF PAR SEXE ET ÂGE

**2019**  
**113 773 femmes** (27,2%)  
**304 968 hommes** (72,8%)



Les jeunes en 2019 sont tous les joueurs nés depuis 2001 (moins de 19 ans)



# ÉVOLUTION 2018/2019 DES LICENCIÉS FFGOLF PAR LIGUE (nouvelle) ET TYPE D'ADHÉSION

Ligues de golf administratives	Membres d'association			Abonnés annuels (non AS)			Scolaires			Indépendants Golf			Indépendants ffgolf			TOTAL		
	2019	Δ 2018/2019		2019	Δ 2018/2019		2019	Δ 2018/2019		2019	Δ 2018/2019		2019	Δ 2018/2019		2019	Δ 2018/2019	
01 LIGUE DE GOLF DE PARIS	22 417	-498	-2,2%	5 556	31	0,6%	480	100	26,3%	10 526	286	2,8%	15 844	-1 068	-6,3%	54 823	-1 149	-2,1%
02 LIGUE DE GOLF AUVERGNE-RHONE-ALPES	27 352	271	1,0%	4 645	207	4,7%	25	5	25,0%	11 634	1 045	9,9%	8 788	-524	-5,6%	52 444	1 004	2,0%
03 LIGUE DE GOLF DE NOUVELLE-AQUITAINE	26 916	177	0,7%	6 750	224	3,4%	0			9 647	827	9,4%	5 836	39	0,7%	49 149	1 267	2,6%
04 LIGUE DE GOLF PROVENCE-ALPES-COTE-AZUR	18 811	168	0,9%	4 748	33	0,7%	17	17	-	12 779	649	5,4%	6 817	-115	-1,7%	43 172	752	1,8%
05 LIGUE DE GOLF D'ILE DE FRANCE	16 572	25	0,2%	4 406	251	6,0%	820	196	31,4%	9 763	87	0,9%	5 723	-524	-8,4%	37 284	35	0,1%
06 LIGUE DE GOLF D'OCCITANIE	15 974	73	0,5%	4 562	111	2,5%	133	126	+100%	6 858	568	9,0%	4 375	-74	-1,7%	31 902	804	2,6%
07 LIGUE DE GOLF DES HAUTS-DE-FRANCE	14 275	100	0,7%	3 890	135	3,6%	471	150	46,7%	7 296	344	4,9%	2 760	-91	-3,2%	28 692	638	2,3%
08 LIGUE DE GOLF DU GRAND-EST	14 303	14	0,1%	3 890	5	0,1%	74	68	+100%	5 132	250	5,1%	3 177	-287	-8,3%	26 576	50	0,2%
09 LIGUE DE GOLF DE NORMANDIE	12 317	-87	-0,7%	2 179	164	8,1%	108			4 596	412	9,8%	1 395	-123	-8,1%	20 595	474	2,4%
10 LIGUE DE GOLF DES PAYS DE LA LOIRE	10 434	415	4,1%	2 841	3	0,1%	6			3 323	353	11,9%	2 054	27	1,3%	18 658	804	4,5%
11 LIGUE DE GOLF DE BRETAGNE	11 319	378	3,5%	3 003	-26	-0,9%	4			2 827	359	14,5%	1 488	26	1,8%	18 641	741	4,1%
12 LIGUE DE GOLF DU CENTRE-VAL DE LOIRE	7 062	95	1,4%	1 840	-115	-5,9%	34	13	61,9%	2 464	263	11,9%	1 211	-125	-9,4%	12 611	131	1,0%
13 LIGUE DE GOLF BOURGOGNE-FRANCHE-COMTE	7 084	47	0,7%	1 026	-80	-7,2%	12			2 121	-129	-5,7%	1 162	-74	-6,0%	11 405	-224	-1,9%
14 LIGUE DE GOLF DE LA REUNION	1 932	21	1,1%	396	79	0,0%	15	10	+100%	337	14	4,3%	348	-8	-2,2%	3 028	116	4,0%
15 LIGUE DE GOLF DE CORSE	1 007	34	3,5%	531	33	6,6%	0			492	105	27,1%	84	0	0,0%	2 114	172	8,9%
16 LIGUE DE GOLF DE NOUVELLE-CALEDONIE	1 176	-54	-4,4%	2	-4	-66,7%	0			15	-10	-40,0%	121	-12	-9,0%	1 314	-80	-5,7%
17 CRD DE GOLF DE GUADELOUPE	458	66	16,8%	290	-19	-6,1%	19	11	+100%	359	6	1,7%	107	-5	-4,5%	1 233	59	5,0%
18 FEDERATION POLYNESIENNE DE GOLF	593	-2	-0,3%	32	0	0,0%	0			24	-19	-44,2%	87	-9	-9,4%	736	-30	-3,9%
19 CLUBS ETRANGERS	451	-29	-6,0%	0	0	0,0%	0			9	1	12,5%	3 013	454	18%	3 473	426	14%
20 CRD DE GOLF DE MARTINIQUE	180	21	13,2%	2	0	0,0%	0			83	3	3,8%	194	18	10,2%	459	42	10,1%
21 CRD DE GOLF DE GUYANE	187	-30	-13,8%	75	68	971,4%	0			35	-17	-32,7%	19	-7	-26,9%	316	14	4,6%
22 AUTRES TERRITOIRES D'OUTRE MER	101	-28	-21,7%	0	0	0,0%	1			3	0	0,0%	11	-4	-26,7%	116	-31	-21,1%
<b>TOTAUX</b>	<b>210 921</b>	<b>1 177</b>	<b>0,6%</b>	<b>50 664</b>	<b>1 100</b>	<b>2,2%</b>	<b>2 219</b>	<b>827</b>	<b>59,4%</b>	<b>90 323</b>	<b>5 397</b>	<b>6,4%</b>	<b>64 614</b>	<b>-2 486</b>	<b>-3,7%</b>	<b>418 741</b>	<b>6 015</b>	<b>1,46%</b>

NB : L'abonnés annuels est membre du golf mais non membre de l'association. L'indépendant Golf prend sa licence dans un golf et l'indépendant ffgolf directement à la fédération.

## LICENCIÉS FFGOLF 2019 PAR LIGUE ET TYPE DE COMMANDE

Ligues administratives	Créations*	Part de la ligue	Reprises*	Part de la ligue	Renouvellements*	Part de la ligue	Total
01 LIGUE DE GOLF DE PARIS	3 853	7,1%	4 548	8,4%	45 875	84,5%	54 276
02 LIGUE DE GOLF AUVERGNE-RHONE-ALPES	4 516	8,6%	4 172	8,0%	43 756	83,4%	52 444
03 LIGUE DE GOLF DE NOUVELLE-AQUITAINE	4 129	8,4%	3 960	8,1%	41 060	83,5%	49 149
04 LIGUE DE GOLF PROVENCE-ALPES-COTE-D'AZUR	3 605	8,4%	3 534	8,2%	36 033	83,5%	43 172
05 LIGUE DE GOLF D'ILE DE FRANCE	3 111	8,2%	3 061	8,1%	31 659	83,7%	37 831
06 LIGUE DE GOLF D'OCCITANIE	2 697	8,5%	2 814	8,8%	26 391	82,7%	31 902
07 LIGUE DE GOLF DES HAUTS-DE-FRANCE	2 648	9,1%	2 340	8,0%	24 245	82,9%	29 233
08 LIGUE DE GOLF DU GRAND-EST	2 340	9,0%	1 760	6,8%	21 935	84,3%	26 035
09 LIGUE DE GOLF DE NORMANDIE	1 771	8,6%	1 655	8,0%	17 169	83,4%	20 595
10 LIGUE DE GOLF DES PAYS DE LA LOIRE	1 636	8,8%	1 669	8,9%	15 353	82,3%	18 658
11 LIGUE DE GOLF DE BRETAGNE	1 672	9,0%	1 461	7,8%	15 508	83,2%	18 641
12 LIGUE DE GOLF DU CENTRE-VAL DE LOIRE	1 070	8,5%	993	7,9%	10 548	83,6%	12 611
13 LIGUE DE GOLF DE BOURGOGNE-FRANCHE-COMTE	917	8,0%	840	7,4%	9 648	84,6%	11 405
14 LIGUE DE GOLF DE LA REUNION	395	13,0%	229	7,6%	2 405	79,4%	3 029
15 LIGUE DE GOLF DE CORSE	210	9,9%	252	11,9%	1 652	78,1%	2 114
16 LIGUE DE GOLF DE NOUVELLE-CALEDONIE	132	10,0%	95	7,2%	1 087	82,7%	1 314
17 CRD DE GOLF DE GUADELOUPE	138	11,2%	144	11,7%	951	77,1%	1 233
18 FEDERATION POLYNESIENNE DE GOLF	71	9,6%	62	8,4%	603	81,9%	736
19 CLUBS ETRANGERS	569	16,4%	471	13,6%	2 433	70,1%	3 473
20 CRD DE GOLF DE MARTINIQUE	36	7,8%	78	17,0%	345	75,2%	459
21 CRD DE GOLF DE GUYANE	100	31,6%	15	4,7%	201	63,6%	316
22 AUTRES TERRITOIRES D'OUTRE MER	32	27,8%	12	10,4%	71	61,7%	115
<b>TOTAUX</b>	<b>35 648</b>	<b>8,5%</b>	<b>34 165</b>	<b>8,2%</b>	<b>348 928</b>	<b>83,3%</b>	<b>418 741</b>

\* Création = joueur jamais licencié avant 2019 ; Reprise = Prise de la licence 2019 après au moins 1 an d'interruption (non licencié en 2018) ; Renouvellement = Prise de la licence 2019 par un joueur licencié en 2018

## RÉPARTITION DES LICENCIÉS FFGOLF 2019 PAR DÉPARTEMENT DE RÉSIDENCE

Départements			Licenciés			Départements			Licenciés		
Départements	Licences	Δ 2018/2019	Départements	Licenciés	Δ 2018/2019	Départements	Licenciés	Δ 2018/2019	Départements	Licenciés	Δ 2018/2019
1 Ain	5 166	44 0,9%	34 Hérault	4 912	106 2,2%	67 Bas-Rhin	5 975	-117 -1,9%			
2 Aisne	1 366	-10 -0,7%	35 Ille-et-Vilaine	6 539	244 3,9%	68 Haut-Rhin	3 204	-12 -0,4%			
3 Allier	1 601	30 1,9%	36 Indre	606	-8 -1,3%	69 Rhône	13 001	299 2,4%			
4 Alpes-de-Hte-Provence	969	31 3,3%	37 Indre-et-Loire	3 389	54 1,6%	70 Haute-Saône	536	-5 -0,9%			
5 Hautes-Alpes	557	-11 -1,9%	38 Isère	5 604	177 3,3%	71 Saône-et-Loire	1 863	-39 -2,1%			
6 Alpes Maritimes	10 532	556 5,6%	39 Jura	1 057	-1 -0,1%	72 Sarthe	1 919	52 2,8%			
7 Ardèche	964	-34 -3,4%	40 Landes	4 621	164 3,7%	73 Savoie	2 532	64 2,6%			
8 Ardennes	459	63 15,9%	41 Loir-et-Cher	1 347	68 5,3%	74 Haute-Savoie	7 394	137 1,9%			
9 Ariège	653	-3 -0,5%	42 Loire	3 499	194 5,9%	75 Paris	25 015	-488 -1,9%			
10 Aube	1 053	-35 -3,2%	43 Haute-Loire	751	22 3,0%	76 Seine Maritime	7 204	244 3,5%			
11 Aude	967	-3 -0,3%	44 Loire Atlantique	8 998	479 5,6%	77 Seine-et-Marne	7 623	88 1,2%			
12 Aveyron	791	-23 -2,8%	45 Loiret	3 322	29 0,9%	78 Yvelines	20 573	-89 -0,4%			
13 Bouches-du-Rhône	14 053	111 0,8%	46 Lot	928	19 2,1%	79 Deux-Sèvres	1 264	-69 -5,2%			
14 Calvados	4 341	-18 -0,4%	47 Lot-et-Garonne	1 949	124 6,8%	80 Somme	1 872	-23 -1,2%			
15 Cantal	597	53 9,7%	48 Lozère	184	1 0,5%	81 Tarn	2 234	22 1,0%			
16 Charente	1 918	-18 -0,9%	49 Maine-et-Loire	3 346	123 3,8%	82 Tarn-et-Garonne	1 240	23 1,9%			
17 Charente Maritime	4 549	135 3,1%	50 Manche	2 887	87 3,1%	83 Var	9 532	222 2,4%			
18 Cher	1 294	11 0,9%	51 Marne	3 348	42 1,3%	84 Vaucluse	3 393	42 1,3%			
19 Corrèze	982	-7 -0,7%	52 Haute-Marne	307	-10 -3,2%	85 Vendée	2 853	122 4,5%			
20 Corse	1 488	86 6,1%	53 Mayenne	816	48 6,3%	86 Vienne	1 895	-14 -0,7%			
21 Côte-d'Or	2 693	72 2,7%	54 Meurthe-et-Moselle	2 964	-11 -0,4%	87 Haute-Vienne	1 893	-2 -0,1%			
22 Côtes d'Armor	3 211	114 3,7%	55 Meuse	532	67 14,4%	88 Vosges	1 118	-10 -0,9%			
23 Creuse	282	6 2,2%	56 Morbihan	4 062	288 7,6%	89 Yonne	1 106	-62 -5,3%			
24 Dordogne	2 121	32 1,5%	57 Moselle	4 107	69 1,7%	90 Territoire de Belfort	469	-6 -1,3%			
25 Doubs	1 855	32 1,8%	58 Nièvre	635	-3 -0,5%	91 Essonne	8 276	-202 -2,4%			
26 Drôme	2 385	42 1,8%	59 Nord	13 362	476 3,7%	92 Hauts-de-Seine	23 478	-143 -0,6%			
27 Eure	2 868	62 2,2%	60 Oise	4 374	-29 -0,7%	93 Seine-St-Denis	2 661	-9 -0,3%			
28 Eure et Loir	1 973	-52 -2,6%	61 Orne	1 098	17 1,6%	94 Val-de-Marne	7 330	-101 -1,4%			
29 Finistère	3 330	44 1,3%	62 Pas-de-Calais	4 445	222 5,3%	95 Val-d'Oise	7 419	-96 -1,3%			
30 Gard	3 856	97 2,6%	63 Puy-de-Dôme	3 645	73 2,0%	97 et 98 DOM TOM COM	7 079	48 0,7%			
31 Haute-Garonne	11 958	388 3,4%	64 Pyrénées Atlantiques	9 254	340 3,8%	Etranger	19 389	229 1,2%			
32 Gers	1 312	139 11,8%	65 Hautes-Pyrénées	1 421	-6 -0,4%						
33 Gironde	15 081	457 3,1%	66 Pyrénées Orientales	1 867	54 3,0%						
<b>TOTAL</b>							<b>418 741</b>	6 015	<b>1,46%</b>		

## RÉPARTITION DES LICENCIÉS FFGOLF 2019 PAR DÉPARTEMENT DE CLUB

Départements	Licenciés	Δ 2018/2019	Départements	Licenciés	Δ 2018/2019	Départements	Licenciés	Δ 2018/2019
1 Ain	10 175	85 0,8%	34 Hérault	4 959	139 2,9%	67 Bas-Rhin	5 779	-122 -2,1%
2 Aisne	1 665	25 1,5%	35 Ille-et-Vilaine	6 229	184 3,0%	68 Haut-Rhin	3 908	17 0,4%
3 Allier	1 811	52 3,0%	36 Indre	624	-8 -1,3%	69 Rhône	10 583	183 1,8%
4 Alpes-de-Hte-Provence	1 291	47 3,8%	37 Indre-et-Loire	3 072	27 0,9%	70 Haute-Saône	446	13 3,0%
5 Hautes-Alpes	586	6 1,0%	38 Isère	4 871	143 3,0%	71 Saône-et-Loire	1 949	-84 -4,1%
6 Alpes Maritimes	11 887	458 4,0%	39 Jura	1 717	-37 -2,1%	72 Sarthe	2 668	753 39,3%
7 Ardèche	710	-33 -4,4%	40 Landes	5 329	271 5,4%	73 Savoie	2 912	69 2,4%
8 Ardennes	430	52 13,8%	41 Loir-et-Cher	1 353	94 7,5%	74 Haute-Savoie	9 697	136 1,4%
9 Ariège	728	2 0,3%	42 Loire	3 473	169 5,1%	75 Paris	12 380	-507 -3,9%
10 Aube	1 130	-35 -3,0%	43 Haute-Loire	922	35 3,9%	76 Seine Maritime	7 300	421 6,1%
11 Aude	844	1 0,1%	44 Loire Atlantique	9 419	473 5,3%	77 Seine-et-Marne	10 050	-1 0,0%
12 Aveyron	778	-35 -4,3%	45 Loiret	3 791	21 0,6%	78 Yvelines	26 899	-319 -1,2%
13 Bouches-du-Rhône	14 007	46 0,3%	46 Lot	897	39 4,5%	79 Deux-Sèvres	1 422	-64 -4,3%
14 Calvados	5 571	-139 -2,4%	47 Lot-et-Garonne	2 003	153 8,3%	80 Somme	2 205	-71 -3,1%
15 Cantal	759	71 10,3%	48 Lozère	320	-21 -6,2%	81 Tarn	2 564	65 2,6%
16 Charente	2 036	-23 -1,1%	49 Maine-et-Loire	3 400	109 3,3%	82 Tarn-et-Garonne	1 264	55 4,5%
17 Charente Maritime	5 176	155 3,1%	50 Manche	3 273	114 3,6%	83 Var	11 395	286 2,6%
18 Cher	1 643	34 2,1%	51 Marne	2 992	-1 0,0%	84 Vaucluse	3 924	-90 -2,2%
19 Corrèze	990	-19 -1,9%	52 Haute-Marne	242	-3 -1,2%	85 Vendée	3 167	129 4,2%
20 Corse	2 114	172 8,9%	53 Mayenne	4	-660 -99,4%	86 Vienne	2 015	-15 -0,7%
21 Côte-d'Or	2 720	54 2,0%	54 Meurthe-et-Moselle	3 283	159 5,1%	87 Haute-Vienne	2 141	242 12,7%
22 Côtes d'Armor	4 444	232 5,5%	55 Meuse	776	35 4,7%	88 Vosges	1 434	-22 -1,5%
23 Creuse	1	-275 -99,6%	56 Morbihan	4 680	256 5,8%	89 Yonne	1 278	-101 -7,3%
24 Dordogne	2 375	60 2,6%	57 Moselle	6 602	-30 -0,5%	90 Territoire de Belfort	634	-41 -6,1%
25 Doubs	2 202	-32 -1,4%	58 Nièvre	459	4 0,9%	91 Essonne	9 735	11 0,1%
26 Drôme	3 003	44 1,5%	59 Nord	14 285	432 3,1%	92 Hauts-de-Seine	15 544	-323 -2,0%
27 Eure	3 517	91 2,7%	60 Oise	5 910	-56 -0,9%	93 Seine-St-Denis	2 048	12 0,6%
28 Eure et Loir	2 128	-37 -1,7%	61 Orne	934	-13 -1,4%	94 Val-de-Marne	4 818	131 2,8%
29 Finistère	3 288	69 2,1%	62 Pas-de-Calais	4 627	308 7,1%	95 Val-d'Oise	10 633	-118 -1,1%
30 Gard	3 166	101 3,3%	63 Puy-de-Dôme	3 528	50 1,4%	97 et 98 DOM COM	7 201	89 1,3%
31 Haute-Garonne	11 121	276 2,5%	64 Pyrénées Atlantiques	10 735	364 3,5%	Etranger	3 556	426 13,6%
32 Gers	1 513	132 9,6%	65 Hautes-Pyrénées	1 737	6 0,3%			
33 Gironde	14 926	418 2,9%	66 Pyrénées Orientales	2 011	44 2,2%			
						<b>TOTAL</b>	<b>418 741</b>	<b>6 015 1,46%</b>

## GOLF D'ENTREPRISE - LES LICENCIÉS FFGOLF 2019 PAR LIGUE

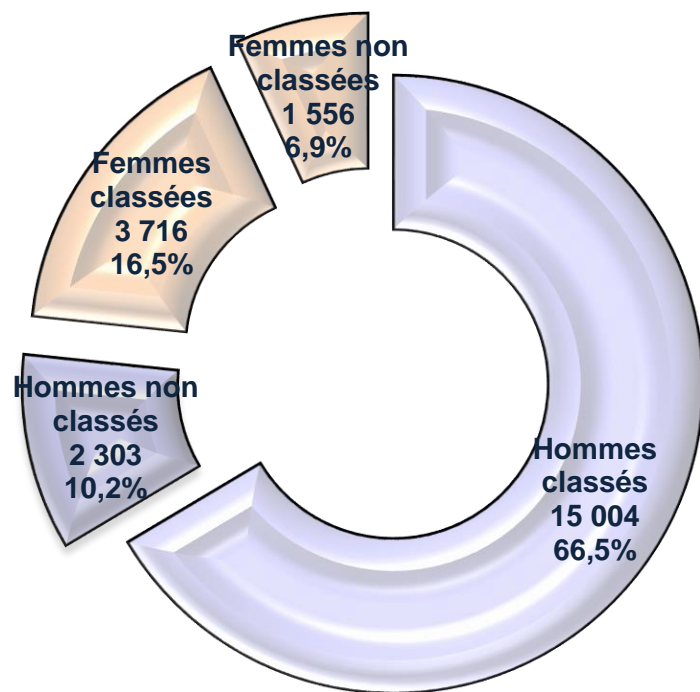
Ligues	Licences prises dans un golf entreprise	Licences rattachées à un golf entreprise	Total
01 LIGUE DE GOLF DE PARIS	5 092	405	5 497
02 LIGUE DE GOLF AUVERGNE-RHONE-ALPES	2 635	928	3 563
03 LIGUE DE GOLF DE NOUVELLE-AQUITAINE	2 814	786	3 600
04 LIGUE DE GOLF PROVENCE-ALPES-COTE-D'AZUR	2 998	499	3 497
05 LIGUE DE GOLF D'ILE DE FRANCE	2 469	218	2 687
06 LIGUE DE GOLF D'OCCITANIE	2 621	456	3 077
07 LIGUE DE GOLF DES HAUTS-DE-FRANCE	241	349	590
08 LIGUE DE GOLF DU GRAND-EST	603	393	996
09 LIGUE DE GOLF DE NORMANDIE	511	297	808
10 LIGUE DE GOLF DES PAYS DE LA LOIRE	936	398	1 334
11 LIGUE DE GOLF DE BRETAGNE	451	464	915
12 LIGUE DE GOLF DU CENTRE-VAL DE LOIRE	754	269	1 023
13 LIGUE DE GOLF DE BOURGOGNE-FRANCHE-COMTE	428	276	704
14 LIGUE DE GOLF DE LA REUNION	0	0	0
15 LIGUE DE GOLF DE CORSE	21	0	21
16 LIGUE DE GOLF DE NOUVELLE-CALEDONIE	0	0	0
17 CRD DE GOLF DE GUADELOUPE	0	0	0
18 FEDERATION POLYNESIENNE DE GOLF	5	0	5
19 CLUBS ETRANGERS	0	0	0
20 CRD DE GOLF DE MARTINIQUE	0	0	0
21 CRD DE GOLF DE GUYANE	0	0	0
22 AUTRES TERRITOIRES D'OUTRE MER	0	0	0
<b>TOTAUX</b>	<b>22 579</b>	<b>5 738</b>	<b>28 317</b>

# GOLF D'ENTREPRISE - DIFFÉRENTES REPARTITIONS DES LICENCIÉS FFGOLF 2019

Hors licences rattachées

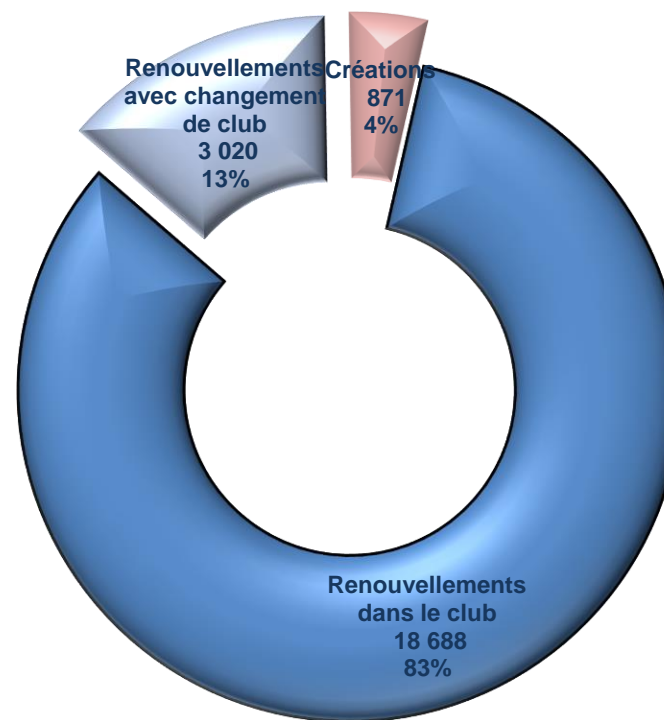
## Répartition par sexe et classement

17307 hommes (76,7%)  
5272 femmes (23,3%)

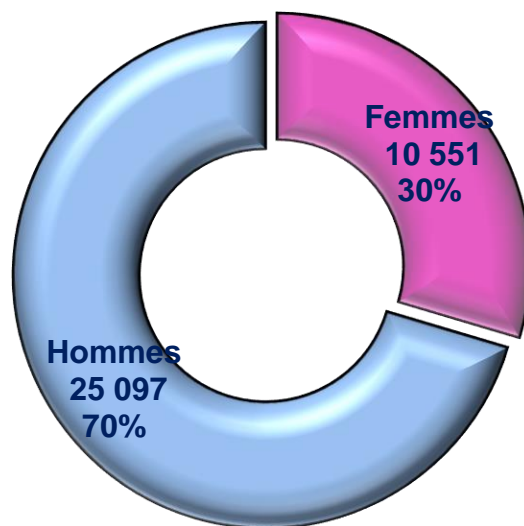


## Répartition par type de commande

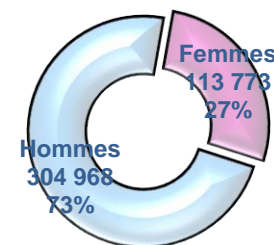
Les renouvellements contiennent  
888 reprises



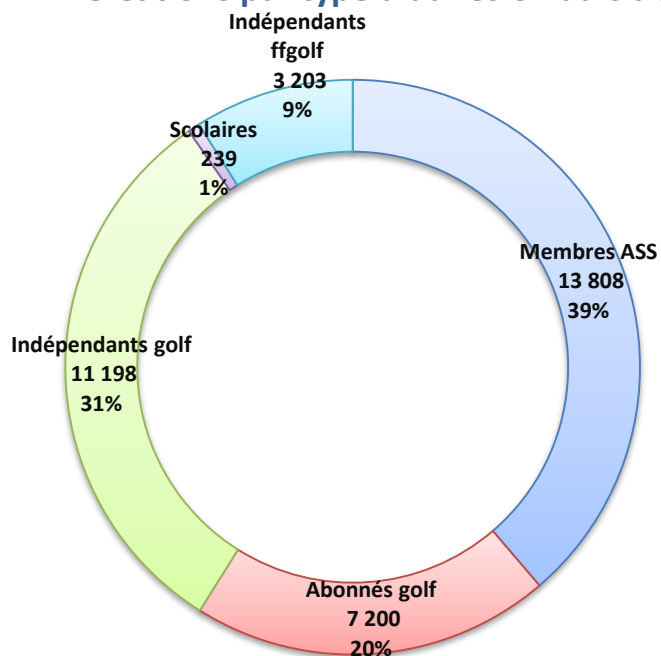
# LES NOUVEAUX LICENCIÉS FFGOLF 2019 : 35648 CRÉATIONS



Total ffgolf - Tout type de commandes



Créations par type d'adhésion au club



Créations par type de structure de club

