

ffgolf[®]

Fédération française de golf

LES LICENCES FFGOLF

2006 : 378 275

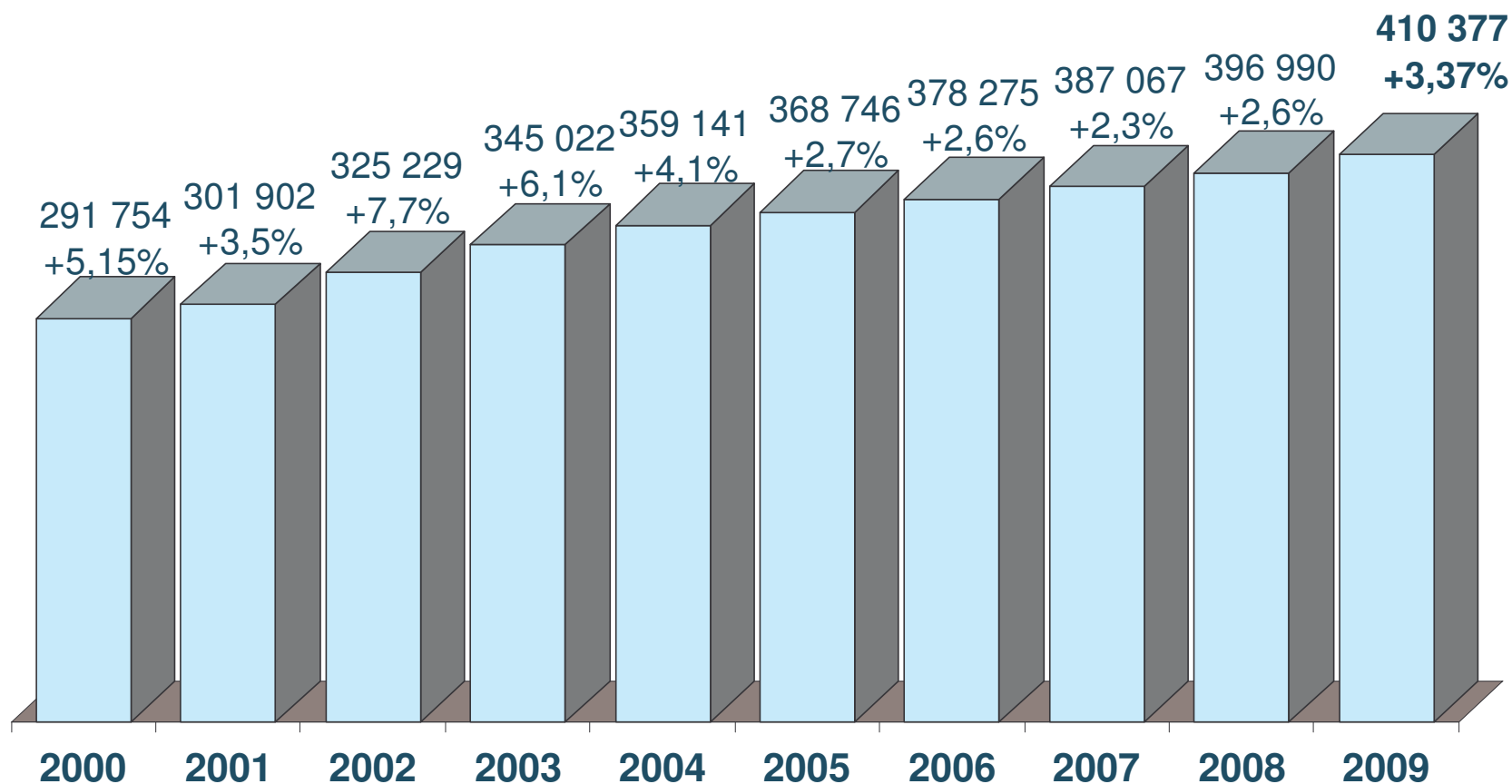
2007 : 387 067

2008 : 396 990

Année 2009 : 410 000 licences
soit + 3,4 %

Le nombre de licenciés FF Golf

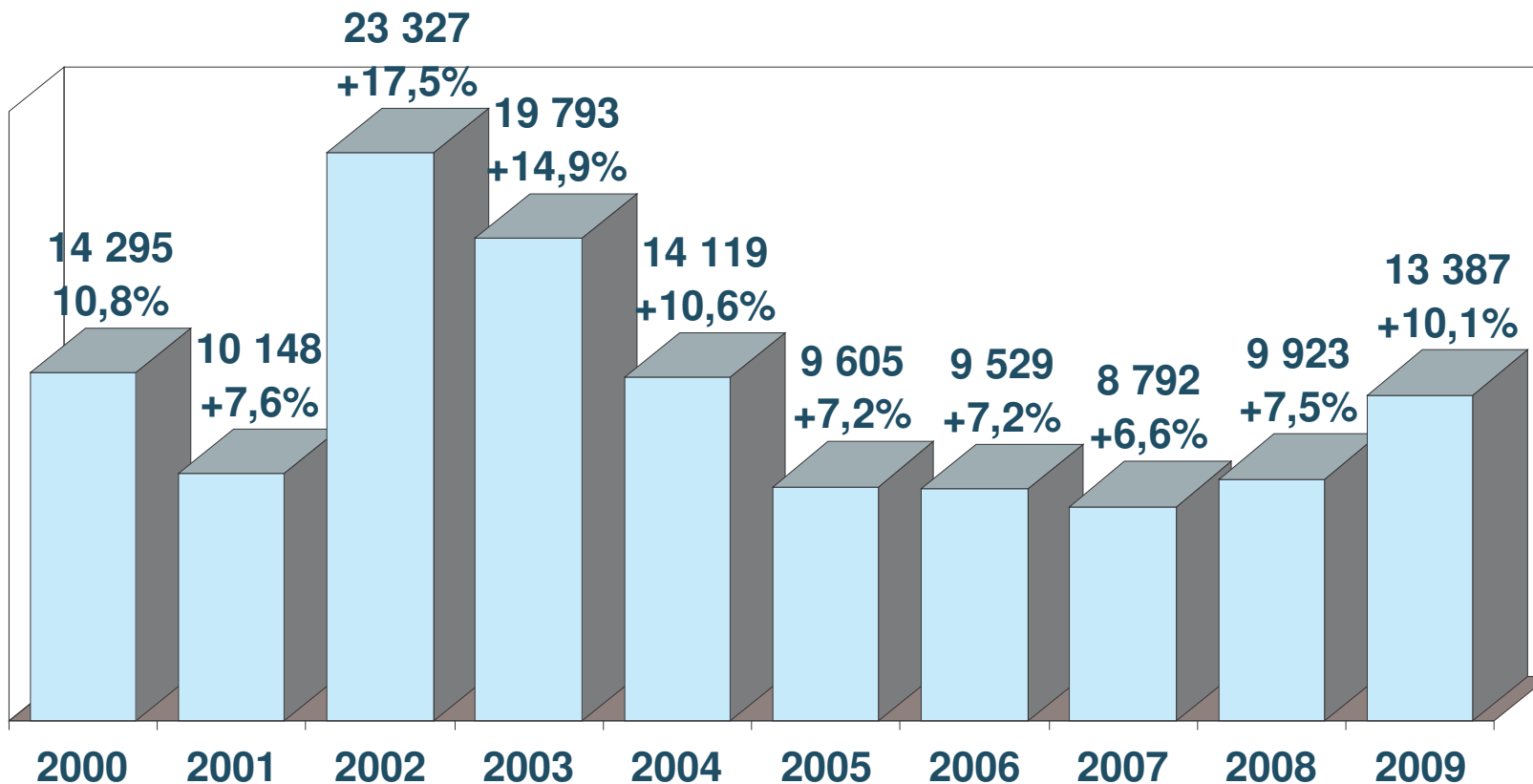
Évolution sur 10 ans



Le nombre de licenciés FFGolf

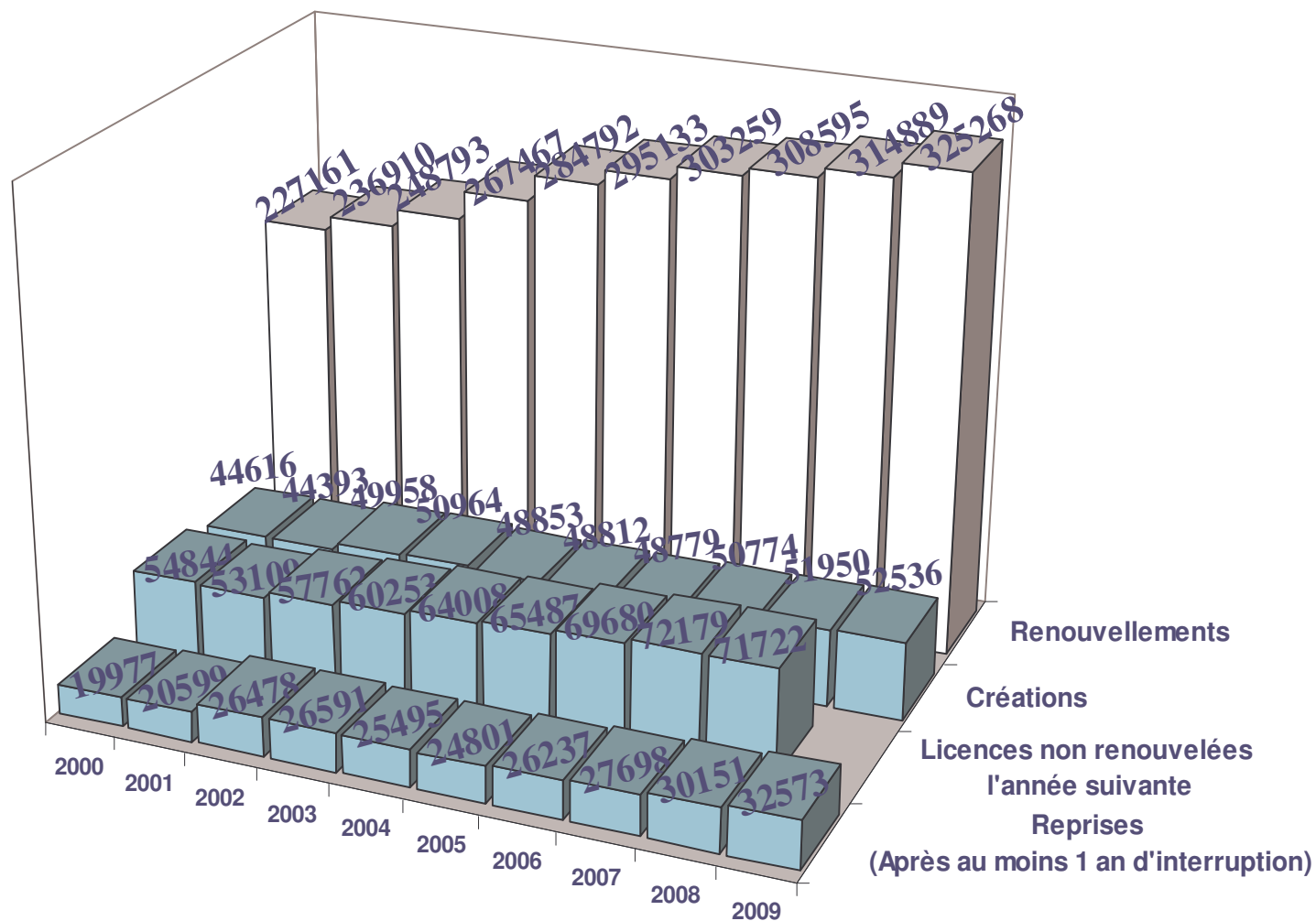
Répartition de l'augmentation sur 10 ans

Augmentation des licences entre 2000 et 2009 : + 132 918



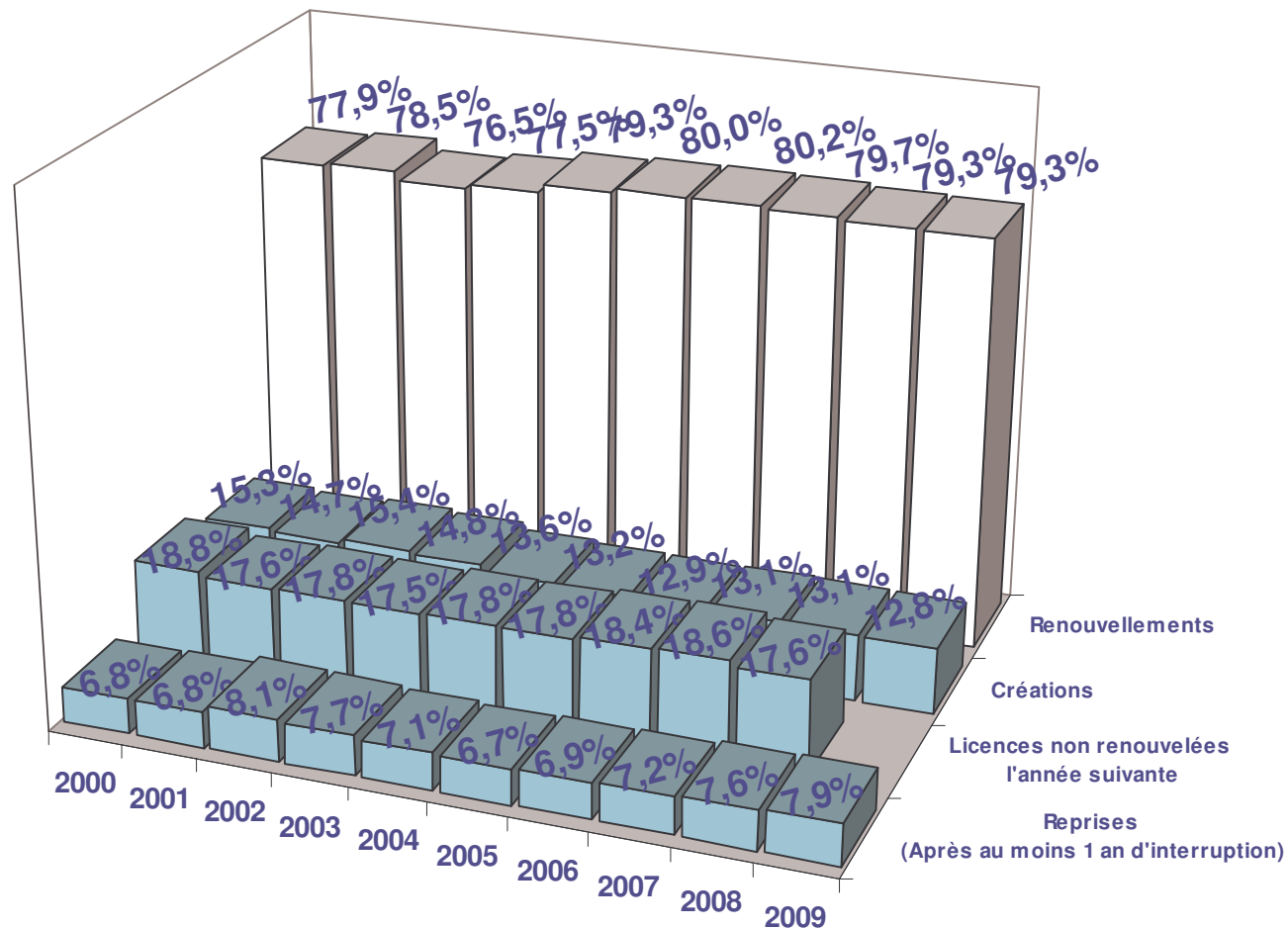
Les commandes FFGolf depuis 10 ans

(En nombre de licences)



Les commandes FFGolf depuis 10 ans

(En pourcentage)



Évolution des licenciés FFGolf par tranches d'âge (1)

AGES	FEMMES				HOMMES				TOTAL			
	2008	2009	Δ		2008	2009	Δ		2008	2009	Δ	
Moins de 12 ans	5 239	5 559	320	6,11%	12 349	13 732	1383	11,20%	17 588	19 291	1703	9,68%
De 12 à 13 ans	2 300	2 398	98	4,26%	6 152	6 473	321	5,22%	8 452	8 871	419	4,96%
De 14 à 15 ans	1 741	1 874	133	7,64%	6 131	6 239	108	1,76%	7 872	8 113	241	3,06%
De 16 à 18 ans	1 804	1 882	78	4,32%	7 581	7 494	-87	-1,15%	9 385	9 376	-9	-0,10%
De 19 à 21 ans	1 178	1 169	-9	-0,76%	5 690	5 764	74	1,30%	6 868	6 933	65	0,95%
De 22 à 25 ans	1 708	1 675	-33	-1,93%	7 653	7 960	307	4,01%	9 361	9 635	274	2,93%
De 26 à 29 ans	2 358	2 314	-44	-1,87%	9 670	9 668	-2	-0,02%	12 028	11 982	-46	-0,38%
De 30 à 33 ans	3 120	3 091	-29	-0,93%	12 984	13 179	195	1,50%	16 104	16 270	166	1,03%
De 34 à 37 ans	4 133	3 944	-189	-4,57%	17 034	16 877	-157	-0,92%	21 167	20 821	-346	-1,63%
De 38 à 41 ans	5 033	5 084	51	1,01%	17 162	18 300	1138	6,63%	22 195	23 384	1189	5,36%
De 42 à 45 ans	6 995	6 936	-59	-0,84%	18 553	18 826	273	1,47%	25 548	25 762	214	0,84%
De 46 à 50 ans	11 301	11 181	-120	-1,06%	24 040	24 474	434	1,81%	35 341	35 655	314	0,89%
De 51 à 55 ans	14 472	14 237	-235	-1,62%	27 138	27 108	-30	-0,11%	41 610	41 345	-265	-0,64%
De 56 à 59 ans	14 164	13 980	-184	-1,30%	26 204	25 480	-724	-2,76%	40 368	39 460	-908	-2,25%
De 60 à 63 ans	15 254	16 489	1235	8,10%	29 725	32 162	2 437	8,20%	44 979	48 651	3 672	8,16%
De 64 à 67 ans	10 603	11 512	909	8,57%	21 678	23 571	1893	8,73%	32 281	35 083	2 802	8,68%
De 68 à 71 ans	6 137	6 780	643	10,48%	14 483	15 431	948	6,55%	20 620	22 211	1591	7,72%
De 72 à 75 ans	3 451	3 809	358	10,37%	9 017	9 993	976	10,82%	12 468	13 802	1334	10,70%
De 76 à 79 ans	1 885	2 053	168	8,91%	5 419	5 847	428	7,90%	7 304	7 900	596	8,16%
80 ans et plus	1 217	1 313	96	7,89%	4 234	4 519	285	6,73%	5 451	5 832	381	6,99%
TOTAL	114 093	117 280	3 187	2,79%	282 897	293 097	10 200	3,61%	396 990	410 377	13 387	3,37%

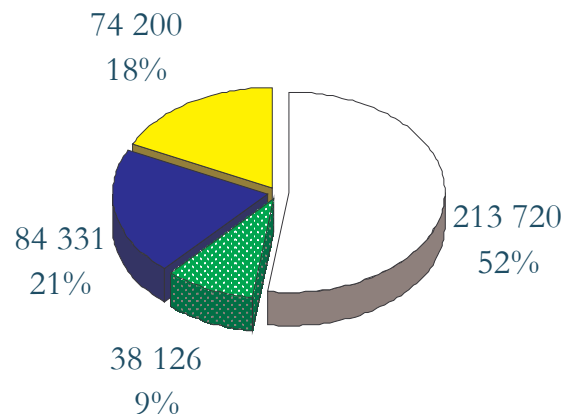
Évolution des licenciés FFGolf par tranches d'âge (2)

AGES	FEMMES				HOMMES				TOTAL			
	2008	2009	Δ		2008	2009	Δ		2008	2009	Δ	
De 0 à 18 ans	11 084	11 713	629	5,67%	32 213	33 938	1725	5,35%	43 297	45 651	2 354	5,44%
De 19 à 25 ans	2 886	2 844	-42	-1,46%	13 343	13 724	381	2,86%	16 229	16 568	339	2,09%
De 26 à 55 ans	47 412	46 787	-625	-1,32%	126 581	128 432	1851	1,46%	173 993	175 219	1226	0,70%
Plus de 55 ans	52 711	55 936	3 225	6,12%	110 760	117 003	6 243	5,64%	163 471	172 939	9 468	5,79%
TOTAL	114 093	117 280	3 187	2,79%	282 897	293 097	10 200	3,61%	396 990	410 377	13 387	3,37%

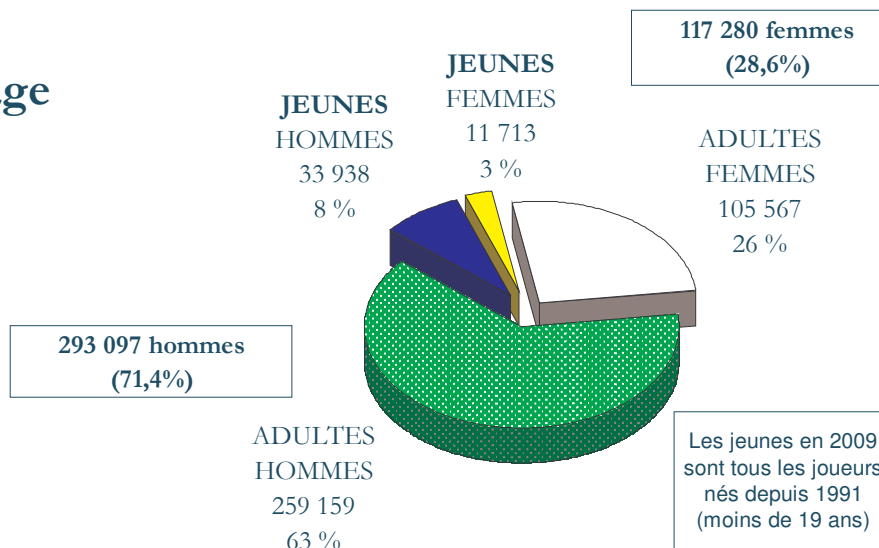
Répartition des licenciés FFGolf 2009

Les différents types d'adhésion

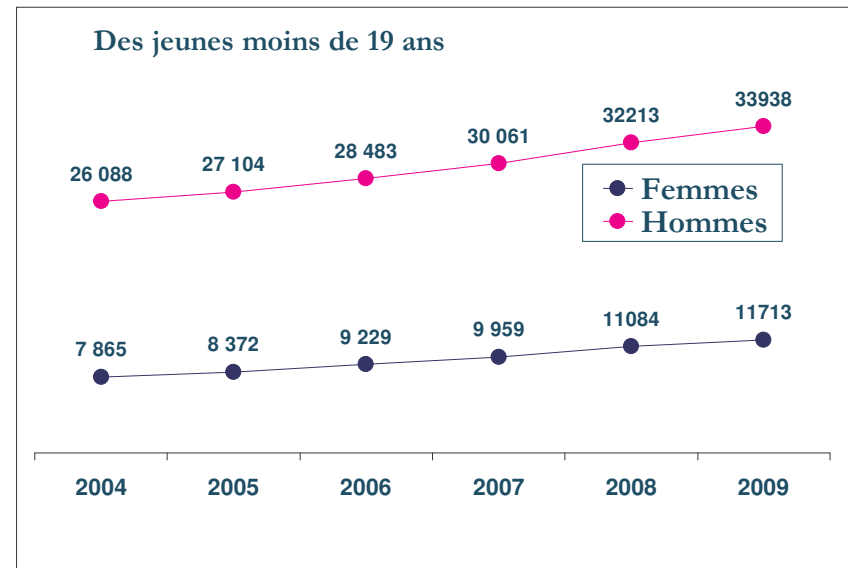
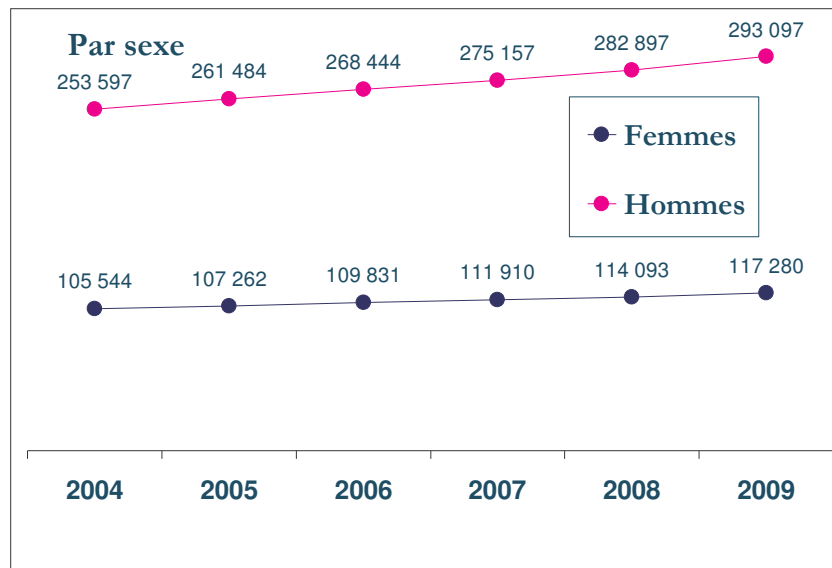
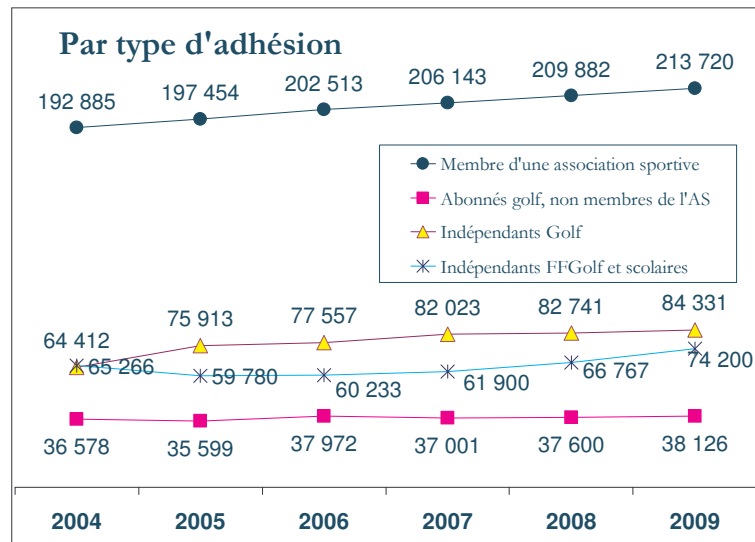
- MEMBRES D'UNE ASSOCIATION SPORTIVE
- ABONNES GOLF, NON MEMBRES DE L'ASS
- INDEPENDANTS DANS UN GOLF
- INDEPENDANTES FFGOLF + SCOLAIRES



Répartition par sexe et âge



Évolution par type de licenciés FFGolf



Évolution des licenciés 2009

par ligue et type d'adhésion

LIGUES FFGOLF	Membre d'association			Abonné Annuel Golf			Scolaire			Indépendant Golf			Indépendant FFGolf			TOTAL		
	2008	2009	Δ	2008	2009	Δ	2008	2009	Δ	2008	2009	Δ	2008	2009	Δ	2008	2009	Δ
1 CENTRE	7 946	7 943	0,0%	1 095	1 294	18,2%	12	14	16,7%	2 079	2 303	10,8%	1 326	1 439	8,5%	12 458	12 993	4,3%
2 FRANCHE COMTE	2 845	2 856	0,4%	725	764	5,4%	4	14	250,0%	868	988	13,8%	391	467	19,4%	4 833	5 089	5,3%
3 NORD PAS DE CALAIS	8 920	8 826	-1,1%	1 298	1 416	9,1%	0	0	-	2 944	2 960	0,5%	2 227	2 632	18,2%	15 389	15 834	2,9%
4 HAUTE NORMANDIE	6 031	6 486	7,5%	622	446	-28,3%	963	1 055	9,6%	2 177	2 247	3,2%	968	1 107	14,4%	10 761	11 341	5,4%
5 PAYS DE LOIRE	9 159	9 528	4,0%	1 733	1 844	6,4%	11	5	-54,5%	2 584	2 606	0,9%	1 641	1 908	16,3%	15 128	15 891	5,0%
6 RHONE ALPES	22 203	22 190	-0,1%	3 267	3 752	14,8%	30	0	-100,0%	7 014	7 415	5,7%	7 532	8 529	13,2%	40 046	41 886	4,6%
7 LANGUEDOC ROUSSILLON	5 240	5 476	4,5%	1 205	1 201	-0,3%	14	15	7,1%	2 222	2 231	0,4%	1 508	1 546	2,5%	10 189	10 469	2,7%
8 AQUITAINE	16 196	16 501	1,9%	4 010	3 911	-2,5%	38	9	-76,3%	6 562	6 569	0,1%	2 454	2 936	19,6%	29 260	29 926	2,3%
9 PARIS	26 123	25 677	-1,7%	3 546	4 389	23,8%	28	46	64,3%	11 513	11 381	-1,1%	22 228	23 680	6,5%	63 438	65 173	2,7%
10 ILE DE FRANCE	16 394	17 155	4,6%	2 975	2 927	-1,6%	232	196	-15,5%	13 118	12 389	-5,6%	7 741	8 585	10,9%	40 460	41 252	2,0%
17 P.A.C.A.	16 722	17 361	3,8%	5 424	5 046	-7,0%	14	20	42,9%	10 977	11 125	1,3%	5 897	6 657	12,9%	39 034	40 209	3,0%
18 MIDI PYRENEES	10 943	11 183	2,2%	2 365	2 394	1,2%	158	76	-51,9%	3 940	3 807	-3,4%	1 985	2 386	20,2%	19 391	19 846	2,3%
19 REGION AUVERGNE	4 454	4 476	0,5%	65	83	27,7%	38	25	-34,2%	1 609	1 775	10,3%	505	609	20,6%	6 671	6 968	4,5%
20 POITOU CHARENTES	5 869	6 199	5,6%	1 295	906	-30,0%	7	18	157,1%	1 818	1 984	9,1%	712	857	20,4%	9 701	9 964	2,7%
21 BRETAGNE	10 557	10 454	-1,0%	2 155	2 100	-2,6%	12	11	-8,3%	1 226	1 824	48,8%	1 027	1 225	19,3%	14 977	15 614	4,3%
22 LORRAINE	8 511	8 635	1,5%	1 526	1 483	-2,8%	0	0	-	1 564	1 745	11,6%	1 349	1 468	8,8%	12 950	13 331	2,9%
24 PICARDIE	5 983	6 076	1,6%	715	643	-10,1%	93	69	-25,8%	2 946	3 230	9,6%	1 270	1 463	15,2%	11 007	11 481	4,3%
25 BOURGOGNE	4 175	4 276	2,4%	544	444	-18,4%	0	93	-	1 568	1 549	-1,2%	696	798	14,7%	6 983	7 160	2,5%
26 CORSE	639	650	1,7%	2	4	100,0%	0	0	-	545	454	-16,7%	86	128	48,8%	1 272	1 236	-2,8%
29 BASSE NORMANDIE	5 695	6 025	5,8%	662	730	10,3%	8	32	300,0%	2 369	2 437	2,9%	531	639	20,3%	9 265	9 863	6,5%
30 LIMOUSIN	2 429	2 431	0,1%	68	56	-17,6%	0	0	-	573	630	9,9%	417	499	19,7%	3 487	3 616	3,7%
31 CHAMPAGNE ARDENNE	2 454	2 528	3,0%	242	143	-40,9%	0	0	-	658	626	-4,9%	637	732	14,9%	3 991	4 029	1,0%
32 ALSACE	4 682	4 937	5,4%	2 025	2 133	5,3%	0	0	-	1 242	1 122	-9,7%	1 629	1 777	9,1%	9 578	9 969	4,1%
HORS HEXAGONE	5 712	5 851	2,4%	36	17	-52,8%	11	20	81,8%	625	934	49,4%	337	415	23,1%	6 721	7 237	7,7%
TOTAUX	209 882	213 720	1,8%	37 600	38 126	1,4%	1 673	1 718	2,7%	82 741	84 331	1,9%	65 094	72 482	11,3%	396 990	410 377	3,4%

Abonné Annuel Golf = Licence d'un joueur membre d'un golf et non membre de l'association sportive du club

Indépendant Golf = Licence prise dans un golf

Indépendant FFGolf = Licence prise directement à la FFGolf

Scolaire = Licence délivrée au jeune sans classement, n'ayant jamais été membre d'un club FFGolf, faisant du golf dans milieu scolaire